

事務連絡
平成28年3月15日

会員各位

(一社)日本水道工業団体連合会
専務理事 仁井正夫

「京都水道展」の出展について(事前案内)

平素から、会員の皆さまにおかれましては、当連合会の諸活動にご支援ご協力を頂きまして厚く御礼申し上げます。

本年11月に、京都市において開催される日本水道協会全国会議に併催して「京都水道展…第50回水道展」を下記のとおり実施いたします。

- ・会場 みやこめっせ(京都市勧業館)
…第2展示場(1F)、第3展示場(3F)
- ・期間 平成28年11月9日(水)～11日(金)

*資料「京都水道展の取り組み」をご参照ください。

本年開催の「京都水道展」会場である「みやこめっせ」は、ブース設置ができる会場面積が5,900㎡と最近の水道展と比べても狭い会場で、ホールインアンカー等の床面工作が全面的に禁止され、床面の制限荷重が500kg/㎡と厳しくなっております。また、第二展示場(1F)につきましては、水道展直前まで別イベントが開催されており、ブース設営はパーティションで仕切られた区画内での作業となり、製品等の搬入は一般的なドア経由となる…等々多くの制約・課題が課されております。

そこで、誠に勝手なお願いで恐縮でございますが、「京都水道展」に出展予定の皆さまにおかれましては、出展ブースをご検討の際には、以下の方向で是非ご検討をお願いいたします。

○ブース面積を極力抑える方向でのご検討をお願いいたします。「さいたま水道展」に出展された皆さまにおかれましては「さいたま水道展」における出展面積以下、とりわけ 3 小間以上の出展をされた場合には「さいたま水道展」における出展面積の概ね 2/3 以下でのご検討を基本をお願いいたします。新たに出展される皆さまには 1 小間をお願いいたします。

○「みやこめっせ」展示場の床制限荷重は 500kg/m²となっておりますので、展示物の重量や設営・撤収作業時の運搬機械等の軽減化を図る方向でのご検討をお願いいたします。なお現在、展示場内において使用できる運搬機械の有無等について調査中でございます。

○床制限荷重が厳しいこと、搬入搬出時間が限定されていること、第 2 展示場(1F)については天井高が低いこと等を考慮し、第 2 展示場(1F)、第 3 展示場(3F)ともブースの高さ制限を 2.7m といたします。ご協力をお願いいたします。

○第二展示場については、パーティションで区切られた隣接するスペースで 11 月 7 日(月)・8 日(火)は別イベントが開催されており、設営作業は別イベント区画とパーティションで仕切られた区画での作業となります。通常の搬入口は別イベントの区画にあり使用できないため会場への製品搬入は倉庫経由となります。なお、倉庫のドアは一般的な仕様(幅：約 2m、高さ：約 2.1m)となっており装飾・製品等の大きさに制約がございますのでご留意のほどお願いいたします。

○搬入・搬出時間が極めて限られておりますので、「さいたま水道展」と同様に搬入・搬出の順番・時間帯は主催者において決めさせていただく予定です。主催者側としても待機駐車場を確保する予定ですが、待機駐車場から会場への移動についても主催者の指示に従っていただく必要がありますので、このようなこともお含みおき願います。

多くの制約条件の中で、よりよい水道展を運営していきたいと考えております。皆さま方のご協力を切にお願い申し上げます。

* 出展募集の詳細は、4 月中にお知らせする予定でございます。

* ご不明な箇所等につきましては、下記連絡先までお問い合わせください。

連絡先 (一社)日本水道工業団体連合会：佐藤/小沼
TEL 03-3264-1654
office@suidanren.or.jp

資料 京都水道展の取り組み

1 「京都水道展」の概要

(1) 展示会場 みよこめっせ(京都市勧業館)

〒606-8343京都市左京区岡崎成勝寺町9番地1 TEL : 075-762-2630

・交通 地下鉄東西線「東山駅」より徒歩約8分

第2展示場(1F) …A面、B面、C面

A面は水道展で借り受け、水道展への誘導スペースとして、例えばプレゼンコーナーを設置したり、テーブル・いすを用意した休息スペースとしたりとの活用策を今後検討

第3展示場(3F) …全面

(参考) 日水協全国会議

[総会・講演会] ロームシアター京都

[研究発表会] みよこめっせ第1展示場(BF)

[昼食会場] みよこめっせ第2展示場

(1F) …D面

(1) 開催期間 平成28年11月9日(水)～11日(金)

* 終了時間については別途検討

(参考) 日水協全国会議

[総会・講演会] 11月9日(水)～10日(木)

[研究発表会] 11月9日(水)～11日(金)

(3) 主催 日本水道工業団体連合会

後援 日本水道協会・京都市・日本水道新聞社・水道産業新聞社

2 京都水道展における課題・制約等

(1) 会場面積

「みよこめっせ展示会場」の水道展に使用可能な床面積は6,850㎡(ブース設置会場面積5,900㎡)

第2展示場(1F) …2,850㎡(ブース設置会場面積1,900㎡)

*4区画3,800㎡のうち3区画を使用…1区画D面は全国会議昼食会場

*A面はブース設置なし

第3展示場(3F) …4,000㎡

(参考) さいたま水道展「さいたまスーパーアリーナ」…7,500㎡

名古屋水道展「ポートメッセなごや」…9,450㎡

水道展のための実質的に可能なブース設置会場面積は5,900 m²となり、さいたま水道展の7,500 m²と比べさらに縮小せざるを得ないこととなる。3コマ以上の出展を希望する場合には、「さいたま水道展」における出展面積の概ね2/3以下の出展をお願いしたい。

(2) 第2展示場（1F）について

(イ) A面

11月8日(火)21時まで「ブライダル関連展示会」会場として使用。21時に水道展の設営作業を開始しても9日(水)朝のオープニングに間に合わせるのはほぼ不可能。

(ロ) B面、C面

11月7日(月)、8日(火)はA面、D面で「ブライダル関連展示会」が開催されており、開催中はパーティションで仕切られている。

(3) 作業時間

屋外…7:00～22:00

屋内…シャッターを閉めた密閉状態では作業時間の延長も可

(4) 床面等の制約

床、壁、柱、天井、窓枠等には釘類は打設できません。

展示場の床制限荷重は500kg/m²

(参考) さいたま水道展…5t/m²

(4) 高さの制限

第2展示場（1F）の天井・梁までの高さが4.5m/4.0mでブースとの隙間は1m以上必要となりますので、京都水道展のブース高さ制限は2.7mといたします。

(5) 「搬入・搬出」

第2展示場（1F）

荷卸し場と1Fフロアは同一面だが館内への車両進入は不可。展示館内は台車運搬が基本
11月7日(月)、8日(火)は、B面・C面の設営作業はパーティションで仕切られた中での作業となり搬入は倉庫経由となる。倉庫ドアは一般的な仕様（幅：約2m、高さ：約2.1m）なので装飾・製品等の大きさに制約がある。

第3展示場（3F）

荷卸し場から3Fフロアはエレベーターを使用。展示館内は台車運搬が基本

*第2展示場（1F）、第3展示場

（3F）は床制限荷重500kg/m²の制約がありますので、現在、展示場内において使用できるフォークリフト等の運搬機械について調査中です。

(7) 待機駐車場

「みやこめっせ」周辺は住宅地が多く路上駐車は禁止。周辺には大型車両の駐車場が見当たらない。

「みやこめっせ」から約7kmの「京都市上下水道局資機材・防災センター」駐車場は使用可能。

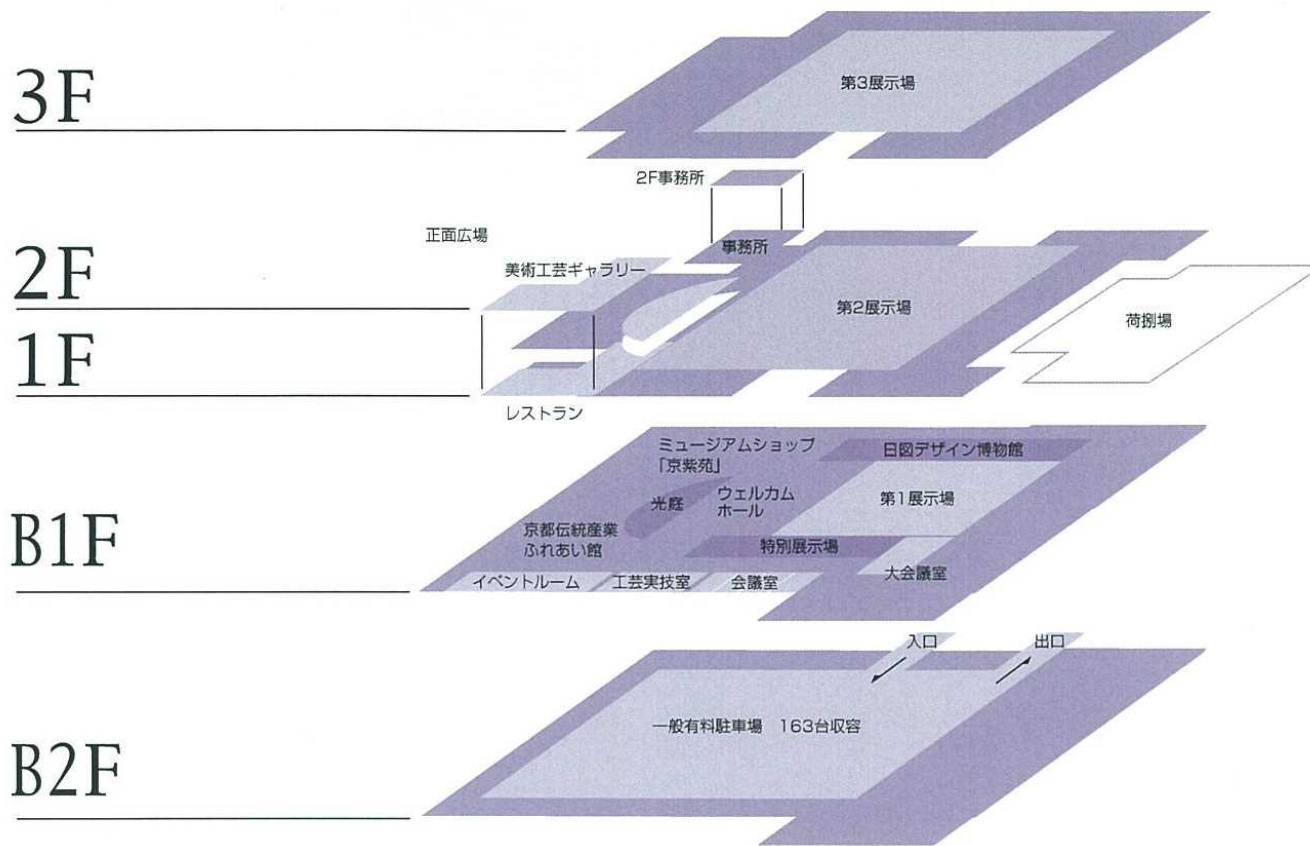
全国会議(総会、講演会)

2016年1月オープン
ロームシアター京都

水道展: 1F、3F
研究発表会: B1

みやこめっせ





展示場(面積)	第3展示場	第2展示場	第1展示場	特別展示場	美術工芸ギャラリー		総面積
	4000m ²	3800m ²	1480m ²	370m ²	A室 54m ²	B室 59m ²	
会議室(面積)	大会議室	第1会議室	第2会議室	第3会議室	工芸実技室	特別会議室	
	182m ²	52m ²	52m ²	52m ²	104m ²	36m ²	

スケジュール(日水協より)

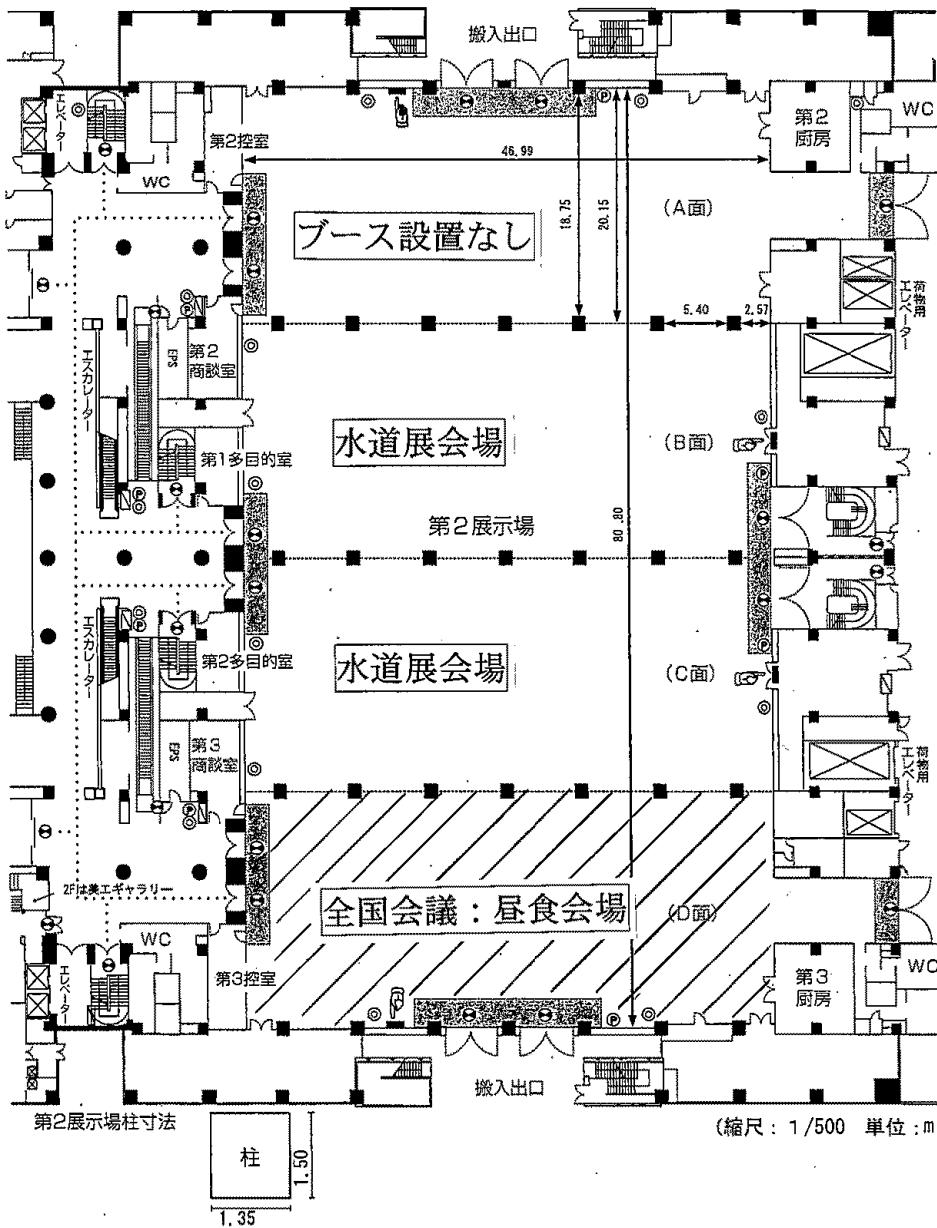
行事	会場	(全国会議①)		(全国会議②)		(全国会議③)	
		H28.11.7 (月)	H28.11.8 (火)	H28.11.9 (水)	H28.11.10 (木)	H28.11.11 (金)	H28.11.12 (土)
総会・講演会	ROOMシアター京都 メインホール	設 営	リハーサル・ マイクテスト等	総 会	講演会	撤収	
受付・クローク	ROOMシアター京都 メインホール ホワイエ	総会資料の封入作業	設 営	受 付		撤収	
受付等	みやこめっせ (BF) ウエルカムホール等	ブライダル関連展示会	前の展示会終了後 設営開始	受付, 京都市・次年度開催地紹介コーナー			
PRコーナー・クローク	みやこめっせ (1F) ロビー	ブライダル関連展示会	前の展示会終了後 設営開始	日本水道協会・報道関係PRコーナー及びクローク			
理事会	ウェスティン都 ホテル京都		理事会				
レセプション	ウェスティン都 ホテル京都		レセプシ ョン				
懇親会	ウェスティン 都ホテル京都 「瑞穂の間」			懇親会			
研究発表会	みやこめっせ 第1展示場 (BF)	ブライダル関連展示会	前の展示会終了後 設営開始	研究発表会			17:00~ 撤収
昼食会場	みやこめっせ 第2展示場 (1F:D)	ブライダル関連展示会	前の展示会終了後 設営開始	昼食会場			17:00~ 撤収
水道展	みやこめっせ 第2展示場 (1F:B・C)	設 営		水道展			17:00~ 撤収
	みやこめっせ 第2展示場 (1F:A)	ブライダル関連展示会	前の展示会終了後 設営開始	水道展 (ブース設置なし) (プレゼン・休憩スペース等で)			17:00~ 撤収
	みやこめっせ 第3展示場 (3F)	設 営		水道展			17:00~ 撤収
海外水道 フォーラム	国際交流会館 イベントホール		準備	日本水道協会 (調整中)			

1階/フロア詳細図

- ⊕ 誘導灯 (非常口)
- 誘導灯 (壁埋込型)
- ⋯ 光走行式避難誘導装置
- 非常文字表示装置 (壁面)
- 屋内消火栓
- Ⓟ 火災報知機
- ⊙ 消火器 (壁面BOX内)

- 展示場内には、有効幅員 2.0m 以上の避難通路を、2箇所以上確保してください。
(売り場等のそれぞれの地点から歩行距離 15m 以内で避難通路に行くことが出来ること)
- 出入口部分には扉幅 +2.0m (両側) × 2.0m の避難通路を確保してください。

水道展開催中 11月9日(水)~

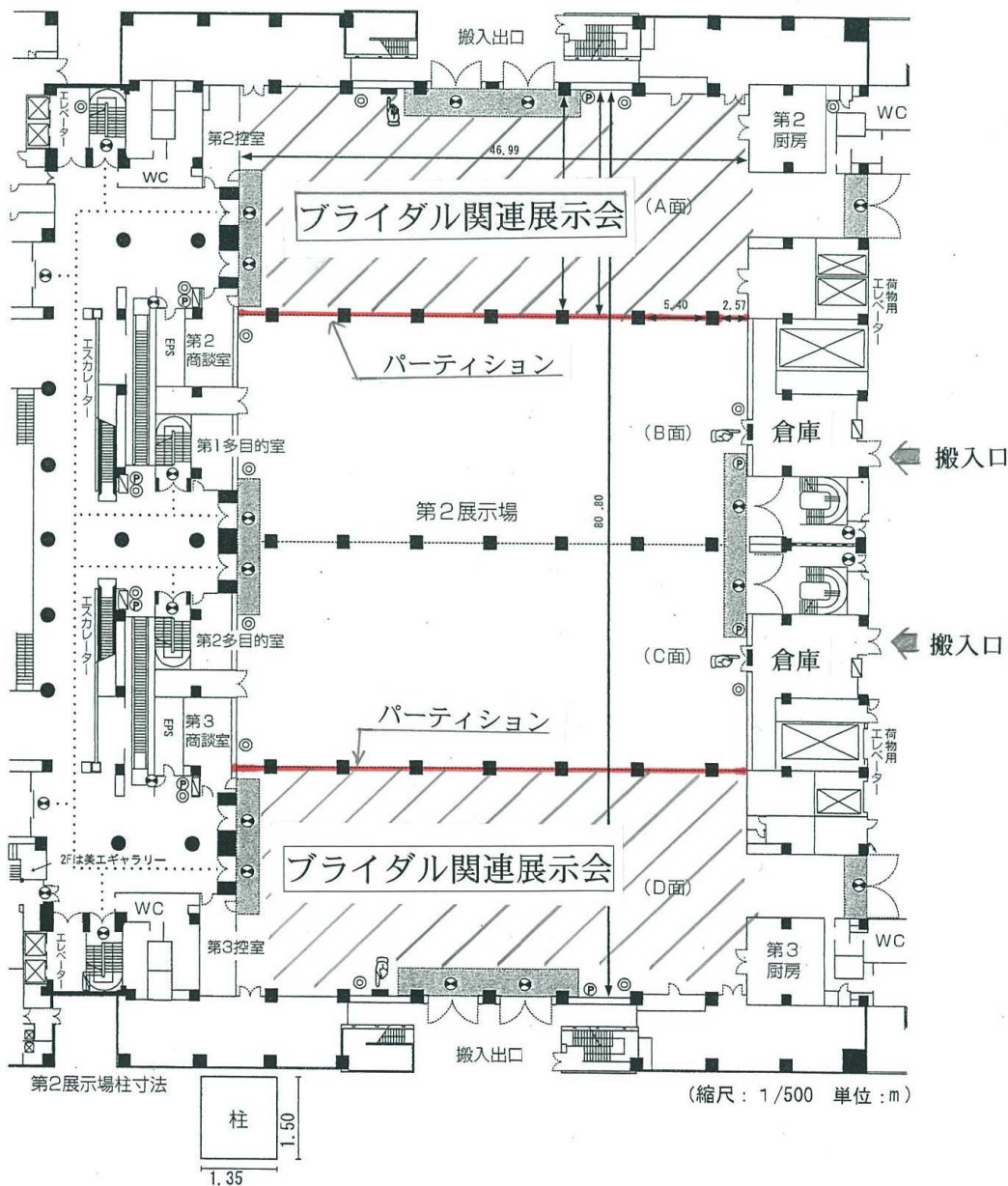


1階/フロア詳細図

- ⊙ 一誘導灯 (非常口)
- ⊞ 一誘導灯 (壁埋込型)
- ⋯ 一光走式避難誘導装置
- Ⓜ 一非常文字表示装置 (壁面)
- ⊞ 一屋内消火栓
- Ⓟ 一火災報知機
- ⊙ 一消火器 (壁面BOX内)

- 展示場内には、有効幅員 2.0m 以上の避難通路を、2 箇所以上確保してください。
(売り場等のそれぞれの地点から歩行距離 15m 以内で避難通路に行くことが出来ること)
- 出入口部分には扉幅 +2.0m (両側) × 2.0m の避難通路を確保してください。

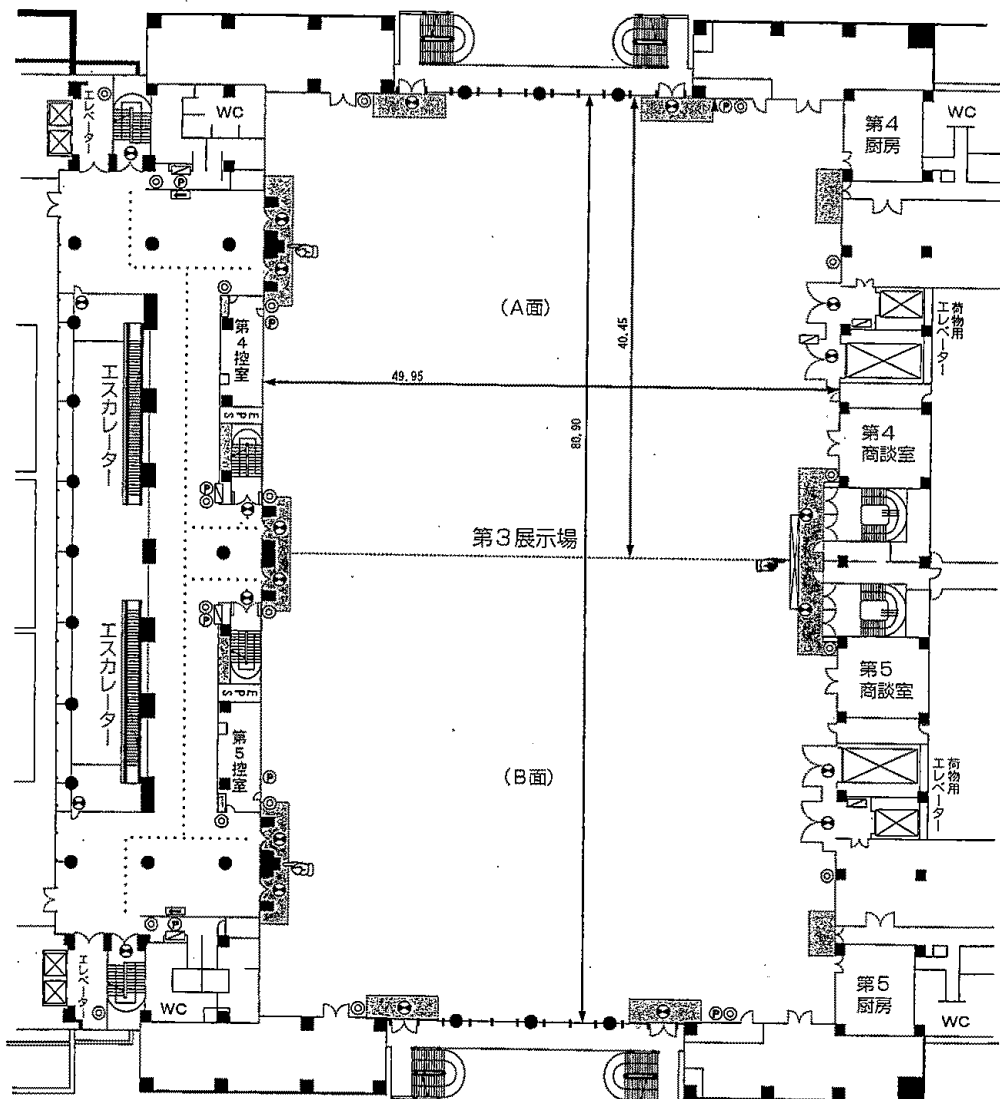
設営中 11月7日(月)、8日(火)



3階/フロア詳細図

- ⊙ 誘導灯 (非常口)
- 誘導灯 (壁埋込型)
- ⋯ 光走行式避難誘導装置
- ▼ 非常文字表示装置 (壁面)
- Ⓜ 非常大型映像装置 (吊下げ)
- ☒ 屋内消火栓
- Ⓜ 火災報知機
- ⊙ 消火器 (壁面BOX内)

- 展示場内には、有効幅員 2.0m 以上の避難通路を、2箇所以上確保してください。
(売り場等のそれぞれの地点から歩行距離 15m 以内で避難通路に行くことが出来ること)
- 出入口部分には扉幅 +2.0m (両側) × 2.0m の避難通路を確保してください。
- 南側壁面スライディングウォール 幅 3.37m
(A面 8枚 B面 8枚) 高さ 6.7m
- 中央仕切りパネル 幅 2.8m 高さ 6.7m



(縮尺: 1/500 単位:m)